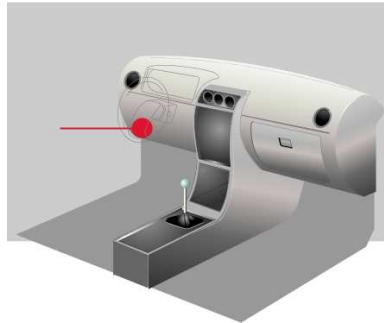
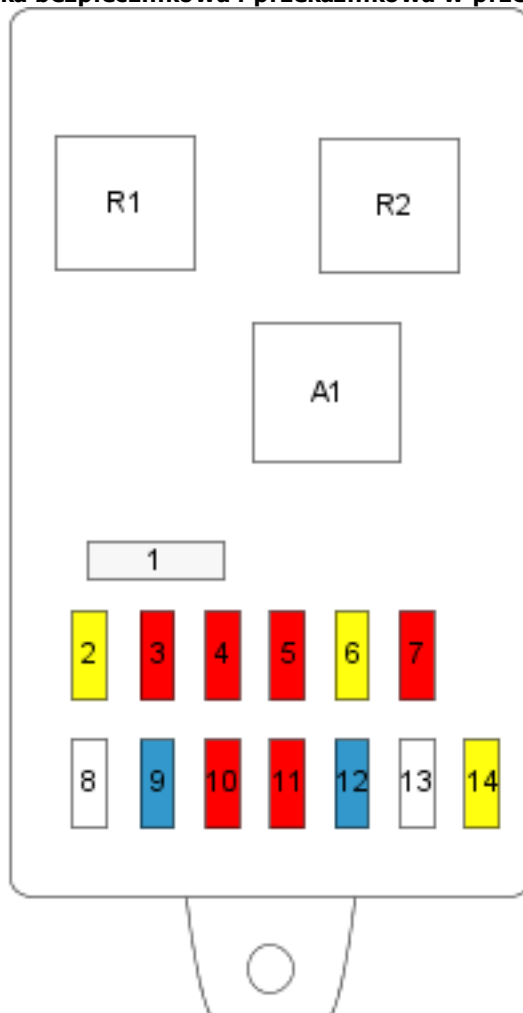






Bezpieczniki i PrzełącznikiMITSUBISHI **CARISMA** 1.6 16V SOHC (4G92) 1995 do 2004

ELEKTRONIKA

Bezpieczniki i Przełączniki**Skrzynka bezpiecznikowa i przełącznikowa w przedziale dla pasażerów, model z roku 1998**

	10 A
	15 A
	20 A
	25 A

Fuse 1 - 25.0 A**Fuse 2 - 20.0 A****Fuse 3 - 10.0 A***Dmuchała**ECU**Dach przesuwny**Sygnal dźwiękowy*

Bezpieczniki i Przekładniki

MITSUBISHI **CARISMA** 1.6 16V SOHC (4G92) 1995 do 2004

Fuse 4 - 10.0 A	Przekładnia automatyczna Światło(a) cofania SRS Alternator
Fuse 5 - 10.0 A	ABS Ogranicznik prędkości Szyba(y) Regulacja trakcji
Fuse 6 - 20.0 A	Podgrzewane siedzenia
Fuse 7 - 10.0 A	ABS Ogranicznik prędkości Przyrządy Silnik anteny Alternator SRS Czujnik prędkości Przełącznik zapłonu Licznik drogi ECU brzęczyka Lampka ostrzegawcze hamulca
Fuse 8	Nie używany
Fuse 9 - 15.0 A	Zapalniczka Zegar
Fuse 10 - 10.0 A	Odbiornik wejścia bez kluczyka Lusterko(a)
Fuse 11 - 10.0 A	Immobilizer Światła ostrzegające przed niebezpieczeństwem Kierunkowskazy SRS Czujnik koła kierownicy
Fuse 12 - 15.0 A	Klimatyzacja Podgrzewana tylna szyba Układ świateł dziennych Urządzenia do mycia reflektorów Dach przesuwny
Fuse 13	Nie używany
Fuse 14 - 20.0 A	Układ mycia/wycierania
Relay R1	Wentylator chłodzący
Relay R2	Podgrzewana tylna szyba
Relay A1	Przerywacz